



Poder Judiciário
TRIBUNAL DE JUSTIÇA
DO ESTADO DO ESPÍRITO SANTO
Secretaria de Engenharia, Gestão Predial e Manutenção de Equipamentos

Notas importantes:

01 - Esta planilha possui especificações de execução das placas e as imagens correspondem ao manual de sinalização do TJES.

02 - O ganhador do certame terá que adquirir a família tipográfica 'DINossaur' nos pesos 'bold' e 'book'




03 - A cor azul da pintura das placas é RAL 5005 OU PANTONE CMYK COATED P 107-7C.

04- Nos casos em que o texto da placa solicitada não tiver sido contemplada no manual de sinalização a empresa realizará layout para aprovação.





PLANILHA DE SINALIZAÇÃO VISUAL - TIPOS DE PLACA

Item	Tipos de sinalização	Especificação de cada material, conforme Manual de Sinalização e Croqui de Instalação Obs.: deve-se obrigatoriamente atender a Nota 2 acima.	Dimensões	Pré-visualização do Manual de Sinalização checar especificações no manual	Quant. Mínima	Quant. Máxima	Valor do material R\$	Valor da mão de obra de instalação R\$	Valor unitário por item (material+mão de obra) R\$
PLACAS EXTERNAS									
01	Letreiro de Inox ou Alumínio Composto	FORNECIMENTO E INSTALAÇÃO DE LETREIRO COM LETRAS EM CAIXA ALTA EM AÇO N°304 INOXIDÁVEL ESCOVADO OU ACM ESP. 4mm COM PINTURA AUTOMOTIVA FOSCA - NAS CORES PRETO, BRANCO OU AZUL TJES - E VERNIZ FOSCO TRANSPARENTE. FIXAÇÃO: NA PAREDE DA FACHADA COM PARAFUSO.	TAMANHO VARIÁVEL PARA COTAÇÃO ORÇAR 30 LETRAS CORRESPONDENTE A FRASE 'FÓRUM DESEMBARGADOR LEVINO CHACON'		1	80	R\$ -	R\$ -	R\$ -
02	Placa de chão para direcionamento . TOTEM VERTICAL EXTERNO GRANDE PORTE	FORNECIMENTO E INSTALAÇÃO DE PLACA DE FUNDO ACM 4mm NA COR CINZA PRO 131 BRIGHT SILVER METALIC. PLACA DE ACM 4mm COM PINTURA AUTOMOTIVA NA COR AZUL RAL 5005 OU PANTONE CMYK COATED P 107-7C COM VERNIZ FOSCO TRANSPARENTE. LETRAS E PICTOGRAMAS EM IMPRESSÃO UV NA COR AZUL SOBRE FUNDO CINZA E COR BRANCA SOBRE FUNDO AZUL. FIXAÇÃO DO ACM EM ESTRUTURA DE METALON 2"x1"x1/8", COM REQUADRO E TRATAMENTO ANTICORROSÃO. FIXAÇÃO DA ESTRUTURA EM BASE CONCRETO POR CHUMBADOR PARABOLT 5/8"X5".	350x130cm A PLACA POSSUI FRENTE E VERSO		1	25	R\$ -	R\$ -	R\$ -

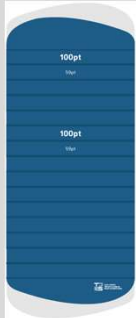


PLANILHA DE SINALIZAÇÃO VISUAL - TIPOS DE PLACA

Item	Tipos de sinalização	Especificação de cada material, conforme Manual de Sinalização e Croqui de Instalação Obs.: deve-se obrigatoriamente atender a Nota 2 acima.	Dimensões	Pré-visualização do Manual de Sinalização checar especificações no manual	Quant. Mínima	Quant. Máxima	Valor do material R\$	Valor da mão de obra de instalação R\$	Valor unitário por item (material+mão de obra) R\$
03	Placa de chão para direcionamento . TOTEM VERTICAL EXTERNO MÉDIO PORTE	FORNECIMENTO E INSTALAÇÃO DE PLACA DE FUNDO ACM 4mm NA COR CINZA PRO 131 BRIGHT SILVER METALIC. PLACA DE ACM 4mm COM PINTURA AUTOMOTIVA NA COR AZUL E VERNIZ FOSCO TRANSPARENTE. LETRAS E PICTOGRAMAS EM IMPRESSÃO UV NA COR AZUL SOBRE FUNDO CINZA E COR BRANCA SOBRE FUNDO AZUL. FIXAÇÃO DO ACM EM ESTRUTURA DE METALON 2"x1"x1/8", COM REQUADRO E TRATAMENTO ANTICORROSÃO. FIXAÇÃO DA ESTRUTURA EM BASE CONCRETO POR CHUMBADOR PARABOLT 5/8"x5".	230x50cm A PLACA POSSUI FRENTE E VERSO		1	100	R\$ -	R\$ -	R\$ -
04	Placa de chão para direcionamento . TOTEM VERTICAL EXTERNO PEQUENO PORTE ESTACIONAMENTO	FORNECIMENTO E INSTALAÇÃO DE PLACA DE FUNDO ACM 4mm NA COR CINZA PRO 131 BRIGHT SILVER METALIC. PLACA DE ACM 4mm COM PINTURA AUTOMOTIVA NA COR AZUL E VERNIZ FOSCO TRANSPARENTE. LETRAS E PICTOGRAMAS EM IMPRESSÃO UV NA COR AZUL SOBRE FUNDO CINZA E COR BRANCA SOBRE FUNDO AZUL. FIXAÇÃO DO ACM EM ESTRUTURA DE METALON 2"x1"x1/8", COM REQUADRO E TRATAMENTO ANTICORROSÃO. FIXAÇÃO DA ESTRUTURA EM BASE CONCRETO POR CHUMBADOR PARABOLT 5/8"x5".	120x60cm		1	100	R\$ -	R\$ -	R\$ -
05	Placa de chão para direcionamento . TOTEM VERTICAL EXTERNO PEQUENO PORTE ENTRADA/BICICLETÁRIO	FORNECIMENTO E INSTALAÇÃO DE PLACA DE FUNDO ACM 4mm NA COR CINZA PRO 131 BRIGHT SILVER METALIC. PLACA DE ACM 4mm COM PINTURA AUTOMOTIVA NA COR AZUL E VERNIZ FOSCO TRANSPARENTE. LETRAS E PICTOGRAMAS EM IMPRESSÃO UV NA COR AZUL SOBRE FUNDO CINZA E COR BRANCA SOBRE FUNDO AZUL. FIXAÇÃO DO ACM EM ESTRUTURA DE METALON 2"x1"x1/8", COM REQUADRO E TRATAMENTO ANTICORROSÃO. FIXAÇÃO DA ESTRUTURA EM BASE CONCRETO POR CHUMBADOR PARABOLT 5/8"x5".	155x30cm		1	100	R\$ -	R\$ -	R\$ -

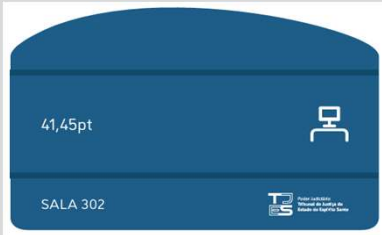


PLANILHA DE SINALIZAÇÃO VISUAL - TIPOS DE PLACA

Item	Tipos de sinalização	Especificação de cada material, conforme Manual de Sinalização e Croqui de Instalação Obs.: deve-se obrigatoriamente atender a Nota 2 acima.	Dimensões	Pré-visualização do Manual de Sinalização checar especificações no manual	Quant. Mínima	Quant. Máxima	Valor do material R\$	Valor da mão de obra de instalação R\$	Valor unitário por item (material+mão de obra) R\$
06	Placa de chão para direcionamento . TOTEM HORIZONTAL EXTERNO	FORNECIMENTO E INSTALAÇÃO DE PLACA DE FUNDO ACM 4mm NA COR CINZA PRO 131 BRIGHT SILVER METALIC. PLACA DE ACM 4mm COM PINTURA AUTOMOTIVA NA COR AZUL E VERNIZ FOSCO TRANSPARENTE. LETRAS E PICTOGRAMAS EM IMPRESSÃO UV NA COR AZUL SOBRE FUNDO CINZA E COR BRANCA SOBRE FUNDO AZUL. FIXAÇÃO DO ACM EM ESTRUTURA DE METALON 2"x1"x1/8", COM REQUADRO E TRATAMENTO ANTICORROSÃO. FIXAÇÃO DA ESTRUTURA EM BASE CONCRETO POR CHUMBADOR PARABOLT 5/8"x5".	100x90cm A PLACA POSSUI FRENTE E VERSO		1	100	R\$ -	R\$ -	R\$ -
07	Placa limite de altura - Acesso de veículos	FORNECIMENTO E INSTALAÇÃO DE PLACA DE ACM 4mm NA COR CINZA PRO 131 BRIGHT SILVER METALIC. LETRAS E PICTOGRAMAS EM IMPRESSÃO UV NAS CORES AZUL E VERMELHO. FIXAÇÃO : NA PAREDE DA FACHADA COM PARAFUSO.	200x30 cm		1	100	R\$ -	R\$ -	R\$ -
08	Placa de perigo	FORNECIMENTO E INSTALAÇÃO DE PLACA DE ACM 3mm COM PINTURA AUTOMOTIVA NAS CORES AMARELO, VERMELHO E PRETO E VERNIZ FOSCO TRANSPARENTE. FIXAÇÃO COM FITA DUPLA FACE 3M.	18X24cm		1	100	R\$ -	R\$ -	R\$ -
09	Placa direcionamento de vagas	FORNECIMENTO E INSTALAÇÃO DE PLACA DE ACM 3mm COM PINTURA AUTOMOTIVA NA COR AZUL E VERNIZ FOSCO TRANSPARENTE. LETRAS E PICTOGRAMAS EM IMPRESSÃO UV NA COR BRANCO. FIXAÇÃO NA PAREDE PLACA DE UMA FACE COM FITA DUPLA FACE 3M. FIXAÇÃO NO TETO PLACA DUPLA FACE EM LAJE POR PARABOLT OU NO FORRO POR PARAFUSO.	120x20cm		1	1250	R\$ -	R\$ -	R\$ -

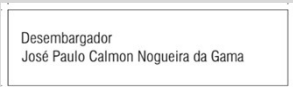



PLANILHA DE SINALIZAÇÃO VISUAL - TIPOS DE PLACA

Item	Tipos de sinalização	Especificação de cada material, conforme Manual de Sinalização e Croqui de Instalação Obs.: deve-se obrigatoriamente atender a Nota 2 acima.	Dimensões	Pré-visualização do Manual de Sinalização checar especificações no manual	Quant. Mínima	Quant. Máxima	Valor do material R\$	Valor da mão de obra de instalação R\$	Valor unitário por item (material+mão de obra) R\$	
	PLACAS INTERNAS									
10	Placa recepção	FORNECIMENTO E INSTALAÇÃO DE PLACA DE FUNDO ACM 3mm NA COR CINZA PRO 131 BRIGHT SILVER METALIC. PLACA DE ACM 3mm COM PINTURA AUTOMOTIVA NA COR AZUL E VERNIZ FOSCO TRANSPARENTE. LETRAS E PICTOGRAMAS EM IMPRESSÃO UV NA COR BRANCA. A PLACA DOS TEXTOS E SETAS DEVEM SER IMPRESSOS EM PLACAS DESLIZANTES INDEPENDENTES. FIXAÇÃO NA PAREDE COM FITA DUPLA FACE 3M.	50x140 cm		1	150	R\$ -	R\$ -	R\$	-
11	Placa de parede direcional	FORNECIMENTO E INSTALAÇÃO DE PLACA DE FUNDO ACM 3mm NA COR CINZA PRO 131 BRIGHT SILVER METALIC. PLACA DE ACM 3mm COM PINTURA AUTOMOTIVA NA COR AZUL E VERNIZ FOSCO TRANSPARENTE. LETRAS E PICTOGRAMAS EM IMPRESSÃO UV NA COR BRANCA. A PLACA DOS TEXTOS E SETAS DEVEM SER IMPRESSOS EM PLACAS DESLIZANTES INDEPENDENTES. FIXAÇÃO NA PAREDE COM FITA DUPLA FACE 3M.	50x50 cm		1	500	R\$ -	R\$ -	R\$	-
12	Placa para direcionamento de andar. TOTEM VERTICAL INTERNO	FORNECIMENTO E INSTALAÇÃO DE PLACA DE FUNDO ACM 3mm NA COR CINZA PRO 131 BRIGHT SILVER METALIC. PLACA DE ACM 3mm COM PINTURA AUTOMOTIVA NA COR AZUL E VERNIZ FOSCO TRANSPARENTE. LETRAS E PICTOGRAMAS EM IMPRESSÃO UV NA COR BRANCA. A PLACA DOS TEXTOS E SETAS DEVEM SER IMPRESSOS EM PLACAS DESLIZANTES INDEPENDENTES . FIXAÇÃO DO ACM EM ESTRUTURA DE METALON 2"x1"x1/8", COM REQUADRO E TRATAMENTO ANTICORROSÃO. FIXAÇÃO DA ESTRUTURA EM LAJE POR CHUMBADOR PARABOLT 5/8"x5".	50x155 cm A PLACA POSSUI FRENTE E VERSO		1	150	R\$ -	R\$ -	R\$	-





PLANILHA DE SINALIZAÇÃO VISUAL - TIPOS DE PLACA

Item	Tipos de sinalização	Especificação de cada material, conforme Manual de Sinalização e Croqui de Instalação Obs.: deve-se obrigatoriamente atender a Nota 2 acima.	Dimensões	Pré-visualização do Manual de Sinalização checar especificações no manual	Quant. Mínima	Quant. Máxima	Valor do material R\$	Valor da mão de obra de instalação R\$	Valor unitário por item (material+mão de obra) R\$
13	Placa de porta de sala	FORNECIMENTO E INSTALAÇÃO DE CONJUNTO DE PLACA FIXA E PLACA DESLIZANTE DE ACM 3mm COM PINTURA AUTOMOTIVA NA COR AZUL E VERNIZ FOSCO TRANSPARENTE. LETRAS E PICTOGRAMAS EM IMPRESSÃO UV NA COR BRANCA. A PLACA DOS TEXTOS DEVE SER DESLIZANTE INDEPENDENTE DA PLACA DE FUNDO. ENCAIXE DA PLACA DESLIZANTE SOBRE A PLACA DE FUNDO EM PERFIL 'U' EXTRUDADO, 13X8mm - INTERNO LIVRE MÍNIMO 4mm - EM POLIESTIRENO DE ALTO IMPACTO (PS AI) OU POLIMETILMETACRILATO (PMMA). FIXAÇÃO DO PERFIL COM COLA ESPECIAL OU FITA 3M TRANSPARENTE. FIXAÇÃO DA PLACA COM FITA DUPLA FACE 3M.	30x20 cm		1	5000	R\$ -	R\$ -	R\$ -
14	Placa de parede média (1 cor OU 2 cores)	FORNECIMENTO E INSTALAÇÃO DE PLACA DE ACM 3mm COM PINTURA AUTOMOTIVA NA COR AZUL E VERNIZ FOSCO TRANSPARENTE. LETRAS E PICTOGRAMAS EM IMPRESSÃO UV NA COR BRANCA. PLACA DE UMA COR PICTOGRAMA BRANCO. PLACA DE DUAS CORES PICTOGRAMA BRANCO E VERMELHO. FIXAÇÃO NA PAREDE COM FITA DUPLA FACE 3M.	18x24 cm		1	5000	R\$ -	R\$ -	R\$ -
15	Placa de parede grande (1 cor OU 2 cores)	FORNECIMENTO E INSTALAÇÃO DE PLACA DE ACM 3mm COM PINTURA AUTOMOTIVA NA COR AZUL E VERNIZ FOSCO TRANSPARENTE. LETRAS E PICTOGRAMAS EM IMPRESSÃO UV NA COR BRANCA. PLACA DE 01 COR PICTOGRAMA BRANCO. PLACA DE DUAS CORES PICTOGRAMA BRANCO E VERMELHO. SE FIXAÇÃO NA PAREDE COM FITA DUPLA FACE 3M OU SE FIXAÇÃO EM POSTE EM TUBO DE AÇO GALVANIZADO , DIÂMETRO 2", ESPESURA 1,5mm, ALTURA DE 3,5m. INCLUIR KIT COM ABRAÇADEIRA, BARRA CHATA, PARAFUSOS E PORCAS E ARRUELAS COMPATÍVEIS COM O POSTE E TAMANHO DA PLACA. FIXAÇÃO DO POSTE CHUMBADO EM CONCRETO NO SOLO.	33x48 cm		1	1000	R\$ -	R\$ -	R\$ -





PLANILHA DE SINALIZAÇÃO VISUAL - TIPOS DE PLACA

Item	Tipos de sinalização	Especificação de cada material, conforme Manual de Sinalização e Croqui de Instalação Obs.: deve-se obrigatoriamente atender a Nota 2 acima.	Dimensões	Pré-visualização do Manual de Sinalização checar especificações no manual	Quant. Mínima	Quant. Máxima	Valor do material R\$	Valor da mão de obra de instalação R\$	Valor unitário por item (material+mão de obra) R\$
16	Placa de armário de togas	FORNECIMENTO DE CONJUNTO DE PLACA FIXA E PLACA DESLIZANTE DE ACM 3mm COM PINTURA AUTOMOTIVA NA COR AZUL COM CAMADA DE VERNIZ FOSCO. LETRAS E PICTOGRAMAS EM IMPRESSÃO UV NA COR BRANCA. A PLACA DOS TEXTOS DEVE SER DESLIZANTE INDEPENDENTE DA PLACA DE FUNDO. ENCAIXE DA PLACA DESLIZANTE SOBRE A PLACA DE FUNDO EM PERFIL 'U' EXTRUDADO, 13X8mm - INTERNO LIVRE MÍNIMO 4mm - EM POLIESTIRENO DE ALTO IMPACTO (PS A1) OU POLIMETILMETACRILATO (PMMA). FIXAÇÃO DO PERFIL COM COLA ESPECIAL OU 3M TRANSPARENTE. FIXAÇÃO SOBRE ARMÁRIO COM FITADUPLA FACE 3M.	5,5x18,5cmcm		1	400	R\$ -	R\$ -	R\$ -
17	Placa de andar	FORNECIMENTO E INSTALAÇÃO DE PLACA DE ACM 3mm COM PINTURA AUTOMOTIVA NA COR AZUL E VERNIZ FOSCO TRANSPARENTE. LETRAS E PICTOGRAMAS EM IMPRESSÃO UV NA COR BRANCA. PLACA DE 01 COR PICTOGRAMA BRANCO. FIXAÇÃO NA PAREDE COM FITADUPLA FACE 3M.	30x30 cm		1	500	R\$ -	R\$ -	R\$ -
18	Placa de inauguração	FORNECIMENTO E INSTALAÇÃO PLACA DE ACM 3mm NA COR CINZA PRO 131 BRIGHT SILVER METALIC, COM PINTURA AUTOMOTIVA NA COR AZUL E VERNIZ FOSCO TRANSPARENTE. LETRAS E PICTOGRAMAS EM IMPRESSÃO UV NA COR BRANCA SOBRE FUNDO AZUL E NA COR AZUL SOBRE FUNDO CINZA. FIXAÇÃO NA PAREDE COM FITADUPLA FACE 3M.	60x80 cm		1	80	R\$ -	R\$ -	R\$ -
19	Placa para corrimão em braille	FORNECIMENTO E INSTALAÇÃO DE PLACA PARA CORRIMÃO EM ACM OU ALUMÍNIO COM TEXTO NA COR PRETA E BRAILLE CORRESPONDENTE AO TEXTO COM INDICAÇÃO DO LOCAL ONDE SE ESTÁ. FIXAÇÃO COM FITA DUPLA FACE 3M A SER INSTALADA NA GERATRIZ SUPERIOR DO PROLONGAMENTO HORIZONTAL DO CORRIMÃO (CONFORME NBR 9050).	10x3 cm		1	2500	R\$ -	R\$ -	R\$ -







PLANILHA DE SINALIZAÇÃO VISUAL - TIPOS DE PLACA

Item	Tipos de sinalização	Especificação de cada material, conforme Manual de Sinalização e Croqui de Instalação Obs.: deve-se obrigatoriamente atender a Nota 2 acima.	Dimensões	Pré-visualização do Manual de Sinalização checar especificações no manual	Quant. Mínima	Quant. Máxima	Valor do material R\$	Valor da mão de obra de instalação R\$	Valor unitário por item (material+mão de obra) R\$
20	Placa de parede com braille	FORNECIMENTO E INSTALAÇÃO DE PLACA DE ACM 3mm COM PINTURA AUTOMOTIVA NA COR AZUL E VERNIZ FOSCO TRANSPARENTE. LETRAS E PICTOGRAMAS EM ALTO RELEVO COM BRAILLE CORRESPONDENTE AO TEXTO NA COR BRANCA CANTOS ARREDONDADOS E CELLA BRAILLE COM ALTURA 0,8mm A 1mm. FIXAÇÃO NA PAREDE LATERAL À PORTA NA ALTURA DA MAÇANETA COM FITA DUPLA FACE 3M.	20x08cm PERMITIDA A VARIAÇÃO DE ATÉ 25% PARA MAIS OU PARA MENOS DEVIDO A QUANTIDADE DE CARACTERES DA PLACA		1	500	R\$ -	R\$ -	R\$ -
21	Placa tipo bandeira (2 FACES)	FORNECIMENTO E INSTALAÇÃO DE PLACA DE ACM 3mm COM PINTURA AUTOMOTIVA NA COR AZUL E VERNIZ FOSCO TRANSPARENTE. LETRAS E PICTOGRAMAS EM IMPRESSÃO UV NA COR BRANCA. PLACA DE 01 COR PICTOGRAMA BRANCO. FIXAÇÃO COM CANTONEIRAS E PARAFUSOS.	18x24 cm A PLACA POSSUI FRENTE E VERSO		1	500	R\$ -	R\$ -	R\$ -
22	Placa higiene para sanitário	FORNECIMENTO E INSTALAÇÃO DE PLACA DE ACM 3mm COM PINTURA AUTOMOTIVA NA COR AZUL E VERNIZ FOSCO TRANSPARENTE. LETRAS E PICTOGRAMAS EM IMPRESSÃO UV NA COR BRANCA. FIXAÇÃO NA PAREDE COM FITA DUPLA FACE 3M.	15x15cm		1	2000	R\$ -	R\$ -	R\$ -
23	Placa de mesa em L	FORNECIMENTO DE PLACA ACM 3mm em FORMATO 'L' COM PINTURA AUTOMOTIVA NA COR AZUL E IMPRESSÃO UV DE TEXTO NA COR BRANCA COM CAMADA DE VERNIZ FOSCO. PLACA DE 01 COR PICTOGRAMA BRANCO. PLACA DE DUAS CORES PICTOGRAMA BRANCO E COLORIDO (ESPECTRO AUTISTA). SEM NECESSIDADE DE INSTALAÇÃO. APOIADO SOBRE A MESA.	25x10 cm		1	300	R\$ -	R\$ -	R\$ -

PLANILHA DE SINALIZAÇÃO VISUAL - TIPOS DE PLACA

Item	Tipos de sinalização	Especificação de cada material, conforme Manual de Sinalização e Croqui de Instalação Obs.: deve-se obrigatoriamente atender a Nota 2 acima.	Dimensões	Pré-visualização do Manual de Sinalização checar especificações no manual	Quant. Mínima	Quant. Máxima	Valor do material R\$	Valor da mão de obra de instalação R\$	Valor unitário por item (material+mão de obra) R\$
24	Placa de mesa deslizante	FORNECIMENTO DE CONJUNTO DE PLACA FIXA E PLACA DESLIZANTE DE ACM 3mm em FORMATO 'L' COM PINTURA AUTOMOTIVA NA COR AZUL COM CAMADA DE VERNIZ FOSCO. LETRAS E PICTOGRAMAS EM IMPRESSÃO UV NA COR BRANCA. A PLACA DOS TEXTOS DEVE SER DESLIZANTE INDEPENDENTE DA PLACA DE FUNDO. ENCAIXE DA PLACA DESLIZANTE SOBRE A PLACA DE FUNDO EM PERFIL 'U' EXTRUDADO, 13X8mm - INTERNO LIVRE MÍNIMO 4mm - EM POLIESTIRENO DE ALTO IMPACTO (PS AI) OU POLIMETILMETACRILATO (PMMA). FIXAÇÃO DO PERFIL COM COLA ESPECIAL OU 3M TRANSPARENTE. SEM NECESSIDADE DE INSTALAÇÃO. APOIADO SOBRE A MESA.	25x10 cm		1	400	R\$ -	R\$ -	R\$ -
25	Faixa em película adesiva para vidro	VINIL AUTOADESIVO PARA PORTA DE VIDRO COM IMPRESSÃO DIGITAL DE TEXTO NA COR BRANCA SOBRE FUNDO AZUL EM TONALIDADE PRÓXIMA A PINTURA AUTOMOTIVA UTILIZADA NAS PLACAS. FIXAÇÃO: INSTALAR NO VIDRO EM ALTURA DE 1,0m DO CHÃO ALINHADO POR CIMA.	12x04cm		1	150	R\$ -	R\$ -	R\$ -
26	Faixa em película adesiva para vidro	VINIL AUTOADESIVO PARA PORTA DE VIDRO 100cmx20cm, COM IMPRESSÃO DIGITAL DO LOGO DO TJES E TEXTO ASSOCIADO NA COR BRANCA SOBRE FUNDO AZUL EM TONALIDADE PRÓXIMA A PINTURA AUTOMOTIVA UTILIZADA NAS PLACAS. FIXAÇÃO: INSTALAR NO VIDRO EM ALTURA DE 1,0m DO CHÃO ALINHADO POR CIMA.	100x20cm (área útil 80x20 cm)		1	150	R\$ -	R\$ -	R\$ -
27	Mural de avisos	FUNDO EM PLACA DE ACM 3mm NA COR CINZA PRO 131 BRIGHT SILVER METALIC, COM IMPRESSÃO UV DE TEXTO NA COR AZUL. SOBRE O MURAL SERÃO INSTALADOS QUATRO BOLSÕES DE ACRÍLICO EM FORMATO A4 FIXADOS COM COLA TRANSPARENTE PARA ACRÍLICO. FIXAÇÃO DO MURAL NA PAREDE COM FITA DUPLA FACE 3M.	120x80 cm		1	350	R\$ -	R\$ -	R\$ -

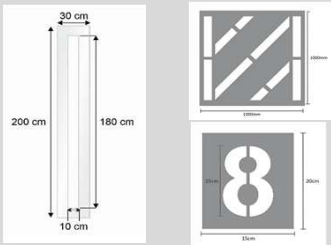

PLANILHA DE SINALIZAÇÃO VISUAL - TIPOS DE PLACA

Item	Tipos de sinalização	Especificação de cada material, conforme Manual de Sinalização e Croqui de Instalação Obs.: deve-se obrigatoriamente atender a Nota 2 acima.	Dimensões	Pré-visualização do Manual de Sinalização checar especificações no manual	Quant. Mínima	Quant. Máxima	Valor do material R\$	Valor da mão de obra de instalação R\$	Valor unitário por item (material+mão de obra) R\$
28	Película adesiva Atendimento Preferencial	VINIL AUTOADESIVO PARA VIDRO EM FORMATO A4 (ORIENTAÇÃO PAISAGEM) COM IMPRESSÃO DIGITAL DE TEXTOS E PICTOGRAMAS NA COR BRANCA SOBRE FUNDO AZUL EM TONALIDADE PRÓXIMA AO ACM UTILIZADOS NAS PLACAS. IMPRESSÃO COLORIDA DO ESPECTRO AUTISTA. FIXAÇÃO: COLAR NO VIDRO DOS GUICHÊS NO LADO INFERIOR DIREITO DO VIDRO.	30x20 cm		1	800	R\$ -	R\$ -	R\$ -
29	Película adesiva para cadeira pessoa obesa	ADESIVO COLANTE DE ALTA RESISTÊNCIA DO SÍMBOLO DA PESSOA OBESA COM FUNDO NA COR AZUL E PICTOGRAMA NA COR BRANCA. FIXAÇÃO: COLAR NO ENCOSTO EXTERNO DA CADEIRA DESTINADA A PESSOA OBESA.	15x15 cm Os assentos para pessoas com obesidade deve possuir largura mínima de 0,75 m, com capacidade para suportar até 250 kg		1	200	R\$ -	R\$ -	R\$ -
30	Sinalização adesiva de chão para demarcação de espaço reservado	TAPETE SINALIZADOR EM PVC COM FITA DUPLA FACE, ESPESSURA DE 3mm DE SÍMBOLO INTERNACIONAL DE ACESSIBILIDADE, OU DE CÃO GUIA. FIXAÇÃO: COLAR NO PISO NA REGIÃO DESTINADA A PESSOA CADEIRANTE OU CÃO GUIA. A POSIÇÃO DO PICTOGRAMA DEVERÁ SER CENTRALIZADA HORIZONTAL E VERTICALMENTE.	Módulo cão guia 70x40cm		1	200	R\$ -	R\$ -	R\$ -
31	Sinalização com velcro de chão para carpete para demarcação de espaço reservado.	TAPETE SINALIZADOR EM PVC COM VELCRO, ESPESSURA DE 3mm, SÍMBOLO INTERNACIONAL DE ACESSIBILIDADE, OU DE CÃO GUIA. FIXAÇÃO: COLAR NO PISO NA REGIÃO DESTINADA A PESSOA CADEIRANTE OU CÃO GUIA. A POSIÇÃO DO PICTOGRAMA DEVERÁ SER CENTRALIZADA HORIZONTAL E VERTICALMENTE.	Módulo de referência cadeirante 120x80cm e pictograma símbolo universal 40x30 cm		1	10	R\$ -	R\$ -	R\$ -
32	Película adesiva para sinalização de área interna	VINIL AUTOADESIVO PARA PAREDE, COM IMPRESSÃO DIGITAL DE ALTA DEFINIÇÃO. OPÇÃO 01 EM FUNDO TRANSPARENTE COM PICTOGRAMA, TEXTO E SETAS NA COR AZUL. OPÇÃO 02 EM FUNDO AZUL COM PICTOGRAMA, TEXTO E SETAS NA COR BRANCA. FIXAÇÃO: INSTALAR ADESIVO SOBRE PAREDE CONFORME PROJETO ESPECÍFICO.	m²	 	1	5000	R\$ -	R\$ -	R\$ -

PLANILHA DE SINALIZAÇÃO VISUAL - TIPOS DE PLACA

Item	Tipos de sinalização	Especificação de cada material, conforme Manual de Sinalização e Croqui de Instalação Obs.: deve-se obrigatoriamente atender a Nota 2 acima.	Dimensões	Pré-visualização do Manual de Sinalização checar especificações no manual	Quant. Mínima	Quant. Máxima	Valor do material R\$	Valor da mão de obra de instalação R\$	Valor unitário por item (material+mão de obra) R\$
33	Plotagem colorida de alta definição	FORNECIMENTO E INSTALAÇÃO DE PLOTAGEM EM IMPRESSÃO DIGITAL EM VINIL AUTOADESIVO COLORIDO EM GRANDES FORMATOS. FIXAÇÃO: EM PISO E PAREDE.	m²		1	5000			R\$ -
34	Capa para assento preferencial	CAPA DE NYLON NA COR AZUL COM ELÁSTICOS LATERAIS COM IMPRESSÃO FRENTE E VERSO NA COR BRANCA DOS SÍMBOLOS DE PRIORIDADES POR LEI. FIXAÇÃO: APOIADO SOBRE CADEIRA.	40x40cm		1	200	R\$ -	R\$ -	R\$ -
35	Pedestal de chão acrílico para folder A4 30x21cm vertical	PORTA FOLHETO PEDESTAL DE CHÃO COM 1,32m DE ALTURA COM VISOR EM ACRÍLICO CRISTAL TRANSPARENTE E MOLDURAS BRANCAS PARA ENCAIXE DE 1 A 2 FOLHAS NA MEDIDA A4 (30x21cm). POSIÇÃO RETA SEM INCLINAÇÃO, VERTICAL. TORRE EM ALUMÍNIO PINTADO EM BRANCO TIPO ELETROSTÁTICA, BASE ACRÍLICA 10mm ESPESSURA NA COR BRANCA OPACA. FIXAÇÃO AUTOPORTANTE.	21x30x132cm		1	200	R\$ -	R\$ -	R\$ -
36	Acrílico formato A4	DISPLAY PARA 01 FOLHA A4 EM ACRÍLICO 100% PURO TRANSPARENTE ORIGINAL, ACABAMENTO LISO, ESPESSURA DE 2mm. FIXAÇÃO: MOLDURA EM FITA DUPLA FACE 3M.	30X21cm		1	200	R\$ -	R\$ -	R\$ -
37	Sinalização horizontal para demarcação de vagas reservadas	KIT MOLDE GABARITO DE PINTURA HORIZONTAL PARA DEMARCAÇÃO DE VAGA CADEIRANTE E IDOSO EM PVC PREMIUM ESPESSURA DE 2mm. SEM FIXAÇÃO.	80X80cm		1	100	R\$ -	R\$ -	R\$ -

PLANILHA DE SINALIZAÇÃO VISUAL - TIPOS DE PLACA

Item	Tipos de sinalização	Especificação de cada material, conforme Manual de Sinalização e Croqui de Instalação Obs.: deve-se obrigatoriamente atender a Nota 2 acima.	Dimensões	Pré-visualização do Manual de Sinalização checar especificações no manual	Quant. Mínima	Quant. Máxima	Valor do material R\$	Valor da mão de obra de instalação R\$	Valor unitário por item (material+mão de obra) R\$
38	Sinalização horizontal para delimitação de vagas	KIT MOLDE GABARITO DE PINTURA HORIZONTAL DE LINHA DELIMITADORA DE VAGAS, FAIXA ZEBRADA E NÚMEROS PARA DEMARCAÇÃO DE VAGA CADEIRANTE E IDOSO EM PVC ESPESSURA DE 1mm. SEM FIXAÇÃO.	FAIXA VAGA 200X30cm FAIXA ZEBRADA 100X100cm NÚMEROS 20X15cm		1	100	R\$ -	R\$ -	R\$ -
39	Placa livre ocupado	PLACA DE IDENTIFICAÇÃO DE PORTA LIVRE/OCUPADO EM ACRÍLICO PINTADO COM TINTA EPÓXI ACABAMENTO ESCOVADO, ESPESSURA DE 1,2cm. FIXAÇÃO COM FITA DUPLA FACE 3M.	28X07cm		1	1000	R\$ -	R\$ -	R\$ -
TOTAL GERAL					39	34595	R\$ -	R\$ -	R\$ -